

LODOWISKO

Elbląg, Karowa 1

Nazwa Lodowiska
Lodowisko Helena

Rozmiar Lodowiska
30 m x 60 m

Kryte
Tak

Województwo: **Warmińsko-Mazurskie**

Miasto: **Elbląg**

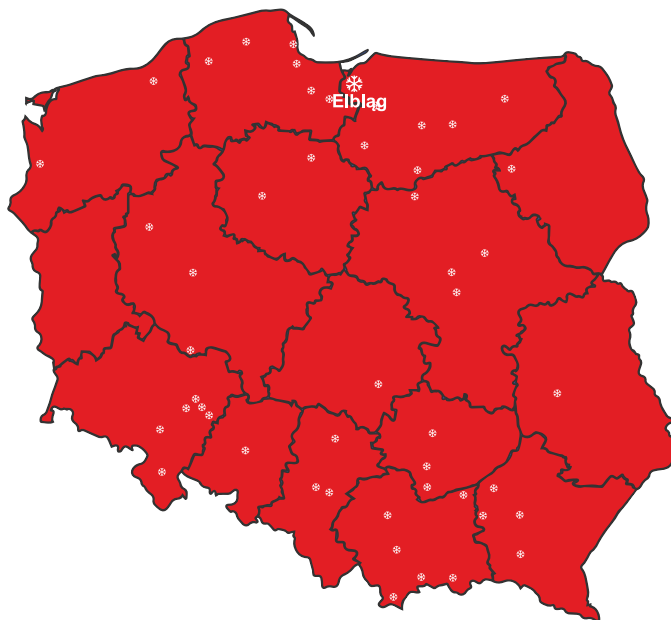
Ilość mieszkańców: **113 567**

Ilość wejść w sezonie 2023-2024: **28 000 osób ***

Ilość wejść w sezonie 2024-2025: **32 000 osób ***

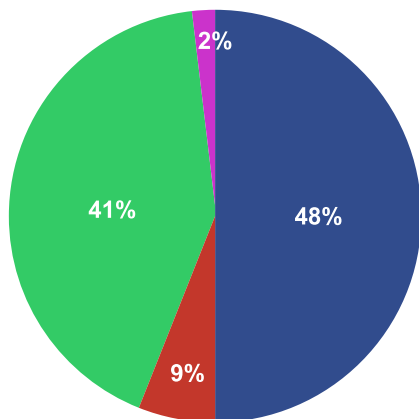
Nośnik reklamy: **banda wewnętrzna okalająca lodowisko**

Długość bandy: **140 m**



Struktura klientów

■ Dorosli ■ Studenci ■ Uczniowie ■ Pozostali




Dzieci i młodzież w wieku 6 - 18 lat: **41%**

Studenci do 26 roku życia: **9%**

Dorosli powyżej 27 roku życia: **48%**

Pozostali (w tym niepełnosprawni): **2%**

* dane na podstawie ilości wejść w okresie 01.12.2024 do 29.02.2025 na taflę lodowiska podanych przez operatora lodowiska.



Firma Reklamowa MODUŁ

☎ 502 430 283

✉ biuro@firmamodul.pl

🌐 www.firmamodul.pl


MODUŁ