

LODOWISKO

Iława, Biskupska

Nazwa Lodowiska
Lodowisko Miejskie

Rozmiar Lodowiska
20 m x 40 m

Kryte
Tak

Województwo: **Warmińsko-Mazurski**

Miasto: **Iława**

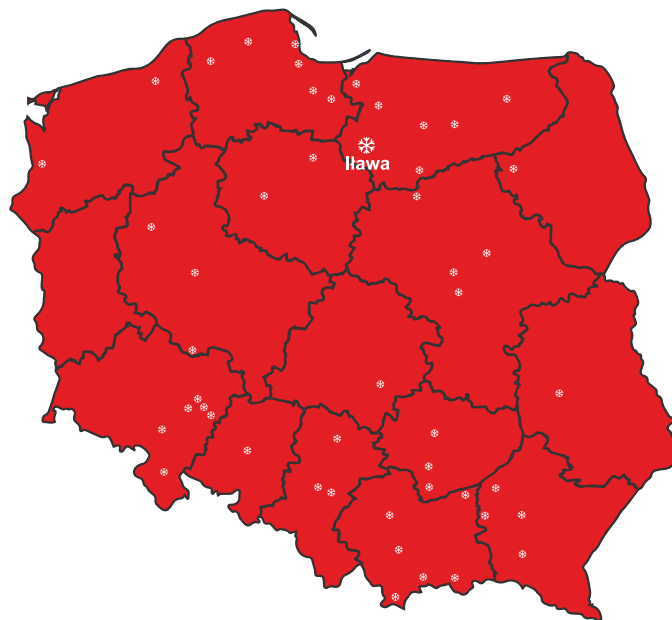
Ilość mieszkańców: **30 882**

Ilość wejść w sezonie 2023-2024: **19 000 osób ***

Ilość wejść w sezonie 2024-2025: **19 000 osób ***

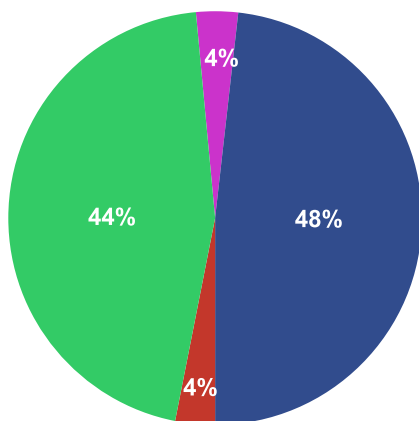
Nośnik reklamy: **banda wewnętrzna okalająca lodowisko**

Długość bandy: **100 m**



Struktura klientów

■ Dorośli ■ Studenci ■ Uczniowie ■ Pozostali




Dzieci i młodzież w wieku 6 - 18 lat: **44%**

Studenci do 26 roku życia: **4%**

Dorośli powyżej 27 roku życia: **48%**

Pozostali (w tym niepełnosprawni): **4%**

* dane na podstawie ilości wejść w okresie 01.12.2024 do 29.02.2025 na taflę lodowiska podanych przez operatora lodowiska.



Firma Reklamowa MODUŁ

☎ 502 430 283

✉ biuro@firmamodul.pl

🌐 www.firmamodul.pl


MODUŁ